

BIENVENUE À L'UNIVERSITÉ LAVAL

Séance d'accueil et
information pour les
étudiants étrangers

Présentée par le Bureau de la vie étudiante



Contexte - Pandémie COVID-19

Session d'automne
majoritairement à distance


Quarantaine obligatoire

Consignes de santé publique

Plan de la présentation

- Gestion de vos études
- Outils informatiques
- Assurance maladie et hospitalisation
- Carte d'identité et transport en commun
- Droit au travail
- Activités d'accueil et services aux étudiants

*Guide pratique disponible en ligne :
<https://www.bve.ulaval.ca/etudiants-etranangers/guide-pratique/>



LA GESTION DE VOS ÉTUDES

Chapitres 2 et 12 du Guide pratique

Le Bureau du registraire

Responsabilités :

- Recueillir les documents légaux (CAQ et permis d'études, etc.).
- Conserver les dossiers des étudiants étrangers.
- Gérer le Régime collectif d'assurance maladie et hospitalisation Desjardins.

Déclaration pour études à distance hors Canada : Si vous étudiez entièrement à distance à l'extérieur du Canada, vous devez en informer l'Université. Des directives quand à la procédure pour le faire vous seront acheminées par courriel après votre inscription.

La statut d'étudiant étranger

En vertu des lois québécoises et canadiennes, certaines conditions liées à votre séjour doivent être respectées :

- Faire de vos études votre activité principale et y accomplir des progrès raisonnables en temps opportun.
- Posséder en tout temps une assurance maladie et hospitalisation pour vous-même et les membres de votre famille qui vous accompagnent.
- Informer Immigration, Réfugiés et Citoyenneté Canada de tout changement d'établissement d'enseignement.

La statut d'étudiant étranger (suite)

- Toujours posséder des documents d'immigration valides.
- Faire des photocopies ou des copies numérisées de vos documents légaux et les garder en lieu sûr.
- Si vos études se poursuivent au-delà de l'échéance de vos documents légaux ou si vous changez de cycle d'études, **procéder au renouvellement de vos documents de 3 à 6 mois avant leur expiration.**
- Dès que vous obtenez un nouveau CAQ ou un nouveau permis d'études, le faire parvenir au Bureau du registraire.

Admission et inscription

Deux processus distincts :

- **Admission** : confirme votre admissibilité à étudier dans un programme et vous permet d'entreprendre les démarches pour venir au Canada. *Vous devez accepter l'offre d'admission!*
- **Inscription** : consiste à choisir les activités de formation (cours, stages, rédaction et activités de recherche) que vous ferez pendant une session. *Doit être effectuée avant chaque nouvelle session, tout au long de vos études.*

Votre première inscription


- Soit par votre direction de programme
 - Étudiants en échange
 - Nouveaux étudiants de certains programmes d'études
- Soit par vous-même dans monPortail

Pour valider vos choix, nous vous conseillons de communiquer avec votre conseiller à la gestion des études :

- ✓ ulaval.ca/facultes
- ✓ Guide pratique p. 49

Vos études

- **Session**
 - 15 semaines
 - 3 sessions par année : automne, hiver et été
- Régime d'études à **temps complet**
 - Inscription à 12 crédits minimum aux sessions d'automne et d'hiver
- **Crédit**
 - Un cours de 3 crédits = 3 heures de classe présentielle ou à distance et 6 heures de travail personnel par semaine
 - 12 crédits = 36 heures de travail par semaine (1^{er} cycle)
- **Plan de cours**
 - Objectifs, modes d'évaluation, matériel à se procurer, etc.
 - Explications en détail lors du premier cours



Vos études (suite)

- Rythme de la session rapide
 - Autonomie dans les apprentissages
 - Accessibilité des professeurs
 - Aucun examen de rattrapage
 - Propriété intellectuelle
 - Achats de livres et notes de cours à la Librairie Coop Zone*
- *Commande en ligne. Possibilité de livraison internationale.

Vos études (suite)

Systeme de notation
p.11 Guide pratique

Succès

| A+ | A | A- | B+ | B | B- | C+ | C | C- | D+ | D |
|------|------|------|------|------|------|------|------|------|------|------|
| 4,33 | 4,00 | 3,67 | 3,33 | 3,00 | 2,67 | 2,33 | 2,00 | 1,67 | 1,33 | 1,00 |

Échec
E=0

1er cycle uniquement

B- = moyenne minimum cycles supérieurs
C = moyenne minimum 1^{er} cycle

Vos études (suite)

Dates importantes - p.12 du Guide pratique

- Session : 31 août au 11 décembre
- Semaine réservée aux examens : 14 au 19 décembre
- Semaine de lecture : 26 au 30 octobre
- Congés :
 - 7 septembre – Fête du travail
 - 12 octobre – Action de grâces
 - 8 décembre – Fête de l'Université
- Paiement des droits de scolarité (préférentiellement en ligne) :
 - Facture disponible vers la fin septembre
 - Date limite de paiement : 15 octobre


Vos études (suite)

Dates importantes - p.12 du Guide pratique

Modification du choix de cours

- Fin de la période pour ajouter un cours : 8 septembre
- Abandon avec remboursement : 21 septembre 23h59*
- Abandon sans remboursement : 9 novembre 23h59*

*Attention : perte possible du statut d'étudiant à temps complet et de ses privilèges



Cours destinés aux étudiants étrangers

p. 15-16 du Guide pratique

- Insertion universitaire en milieu francophone nord-américain (3 crédits)
- Découvrir le Québec : un nouveau milieu de vie (3 crédits)
- Le Québec moderne à travers sa langue (3 crédits)

Exigence de l'anglais

- Niveau d'anglais exigé dans plusieurs programmes
- **Test VEPT à l'École de langues** fortement recommandé pour éviter certaines conséquences possibles
 - Retard de diplomation
 - Participation compromise à un programme d'échange à l'international
 - Conséquences sur le renouvellement éventuel de votre statut légal au Canada

LES OUTILS INFORMATIQUES

Glossaire des outils informatiques

- **IDUL : Identifiant Unique Laval**, il comprend un maximum de huit caractères et est généralement composé de cinq lettres suivies de zéro à trois chiffres. Il permet d'accéder à bon nombre de services informatiques de l'Université Laval.
- **NIP : Numéro d'identification personnel**, il est utilisé comme mot de passe dans plusieurs systèmes de l'Université Laval. On l'utilise notamment pour accéder à monPortail.
- **NI : Numéro d'identification**, il comporte neuf chiffres et il est indiqué sur vos documents officiels. Le NI figure sur la carte d'identité de l'Université Laval produite en début de session.

Réseau Internet sans fil (Wi-Fi)

p. 18 du Guide pratique

- Tous les étudiants inscrits à l'Université Laval sont **automatiquement abonnés au réseau sans fil eduroam.**
- L'accès est possible de 24 à 48 heures après l'inscription.
- Le réseau Wi-Fi_UL est disponible à tous sans mot de passe, mais le réseau sans fil **eduroam** est à privilégier.
- Pour accéder au réseau Internet sans fil à l'Université Laval :
 1. Choisissez le réseau **eduroam**
 2. Inscrivez votre IDUL@ulaval.ca
 3. Inscrivez votre **mot de passe (NIP)**

monPortail

p. 10 du Guide pratique

- monportail.ulaval.ca
- Environnement numérique d'études offrant un accès centralisé à différents services et informations liés aux études.
- Cette plateforme donne notamment accès :
 - à l'inscription aux cours
 - à des messages importants liés aux études
 - à des outils de communication et de planification
 - aux sites de cours (plan de cours, matériel de cours à se procurer, résultats d'évaluations, dépôt des travaux, etc.)
- Accessible avec votre identifiant (IDUL) et mot de passe (NIP)



MENU

monPortail

Tableau de bord

Études



Documents officiels



Emplois et stages



Services



Factures et impôts

Cours

Automne 2020

Messages importants

| Titre | Indic. réussite | Nouveautés |
|--|-----------------|------------|
| Anthropologie des migrations forcées ANT-2317 <i>Aucun site n'a été créé pour ce cours.</i> | — | |
| Géographie sociale et culturelle GGR-3100 <i>Aucun site n'a été créé pour ce cours.</i> | — | |
| Initiation au travail scientifique GAD-1001 <i>Aucun site n'a été créé pour ce cours.</i> | — | |
| Russe avancé I RUS-3010 <i>Aucun site n'a été créé pour ce cours.</i> | — | |

Aucun nouveau message important à afficher

[> Tous les messages](#)

Activités de perfectionnement

| Titre | Nouveautés |
|--|------------|
| Baccalauréat en études internationales et langues modernes | |

Évaluations


Il est possible que les évaluations de certains cours ne soient pas affichées dans cette section.


[Ajouter une évaluation](#)












Aucune évaluation en provenance de vos sites de cours

[+ Ligne du temps](#)

[> Vue d'ensemble des évaluations](#)

 MENU


 monPortail


-  Tableau de bord
-  Études
-  Admission
-  Inscription aux cours
-  Cours
-  Cheminement
-  Relevé de notes
- Collation des grades
-  Documents officiels +
-  Emplois et stages +
-  Services +
-  Factures et impôts


Cours


Automne 2020


Cours suivis Activités de perfectionnement


Anthropologie des migrations forcées
ANT-2317, NRC : 83095 (sect. DH1)
Cours à distance-hybride
Aucun site n'a été créé pour ce cours. ⓘ
 [Plages horaires](#)


 Abdelwahed Mekki-Berrada
Enseignant

Géographie sociale et culturelle
GGR-3100, NRC : 85281 (sect. DH1)
Cours à distance-hybride
Aucun site n'a été créé pour ce cours. ⓘ
 [Plages horaires](#)

 Caroline Desbiens
Enseignante

Initiation au travail scientifique
GAD-1001, NRC : 85017 (sect. Z1)
Cours à distance
Aucun site n'a été créé pour ce cours. ⓘ
 [Plages horaires](#)

 Marie-Josée Allard
Enseignante

Russe avancé I
RUS-3010, NRC : 88509 (sect. DH1)
Cours à distance-hybride
Aucun site n'a été créé pour ce cours. ⓘ
 [Plages horaires](#)


 Alexandre Sadetsky
Enseignant



Tableau de bord

Études

Admission

Inscription aux cours

Cours

Cheminement

Relevé de notes

Collation des grades

Documents officiels +

Emplois et stages +

Services +

Factures et impôts

< Cours

Le monde aux XIXe et XXe siècles

HST-1008 (NRC: 85832)

Introduction

Plan de cours

Informations générales

Description du cours

Contenu et activités

Évaluations et résultats

Matériel didactique

Bibliographie et annexes

Plan de cours

Outils



Envoi de courriel










Forums

Questionnaires

Contenu et activités

| Titre | Date | Évaluation |
|--|--------------------|-----------------|
| Préambule du cours avec les objectifs à atteindre | | |
| Séance 1 : Les révolutions politiques (1770-1815) Les causes de la Révolution française de 1789 et son bilan ainsi que le régime de Napoléon Bonaparte. | 3 au 9 septembre | |
| Séance 2 : Les révolutions libérales et nationales (1815-1871) Le Congrès de Vienne de 1815 et l'émergence des mouvements nationaux et libéraux contre les monarques absolus en Europe et en Amérique latine. | 10 au 16 septembre | |
| Séance 3 : La révolution industrielle, la société et le socialisme (1780-1880) Les causes de la révolution industrielle, les changements sociaux qu'elle suscite et la montée du socialisme. | 17 au 23 septembre | Questionnaire 1 |
| Séance 4 : L'Europe dans le monde et la colonisation (1850-1914) Les causes et les conséquences de la constitution des empires coloniaux européens à partir de la deuxième moitié du XIXe siècle. | 24 au 30 septembre | |
| Séance 5 : Le choc des impérialismes et la Première | 1er au 7 octobre | |

 MENU  monPortail

-  Tableau de bord
-  Études +
-  Documents officiels -
-  Carte d'identité ←
-  **Attestation d'inscription** ←
-  Relevé de notes ←
-  Emplois et stages +
-  Services +
-  Factures et impôts



Documents officiels

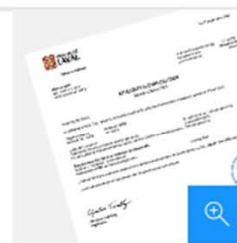
Attestation d'inscription Relevé de notes

Attestation d'inscription

Qu'est-ce que c'est?

L'attestation d'inscription est un document officiel émis par le Bureau du registraire, qui fait foi de votre inscription à l'Université Laval auprès des organismes qui le demandent. ⓘ

[Voir un exemple](#)











Formats disponibles¹

Version électronique (PDF) en français -

La commande d'attestation peut viser une ou plusieurs sessions d'études au **coût fixe de 8,00 \$ CAD**. Chaque attestation d'inscription produite est conservée dans la page « Documents officiels ».

Version personnalisée ou rédigée en anglais +

 **monPortail**

-  Tableau de bord
-  Études +
-  Documents officiels +
-  Emplois et stages -
-  Profil professionnel**
-  Services +
-  Factures et impôts



CARACTÉRISTIQUES ET EXPÉRIENCES **COMPÉTENCES** SUCCÈS ET OBJECTIFS OFFRES

Compétences

NON Visible aux employeurs

[+ Ajouter un type de compétence](#)



Aucune compétence à afficher

Perfectionnement et certifications

NON Visible aux employeurs

[+ Ajouter un perfectionnement ou une certification](#)



Aucun perfectionnement et certification à afficher



MENU

monPortail



Tableau de bord

Études +

Documents officiels +

Emplois et stages +

Services -

Laissez-passer universitaire

Impression libre-service

Factures et impôts

Impression libre-service

Qu'est-ce que c'est?

Les systèmes d'impression vous permettent d'acheter des crédits d'impression directement sur le Web et de profiter d'une soixantaine d'imprimantes multifonctions mises à votre disposition sur la Cité universitaire, à l'Édifice du Boulevard, à l'Édifice La Fabrique et au Vieux-Séminaire de Québec.

Sélectionner l'emplacement où vous désirez imprimer

Cité universitaire

Imprimer, numériser, photocopier sur la Cité universitaire

1. Accéder au système avec votre IDUL.
2. Acheter des crédits d'impression.
3. Télécharger votre document
4. Accéder à l'une des imprimantes multifonctions en libre-service et s'authentifier avec votre IDUL.
5. Imprimer, numériser et photocopier vos documents.

Accéder au système Cité universitaire

Courriel ULaval et Capsule












- Adresse courriel @ulaval.ca : à consulter régulièrement! Le Bureau de la vie étudiante, le Bureau du registraire, votre direction de programme, vos professeurs, etc., communiqueront avec vous seulement à cette adresse.
- Les fonctionnalités de Capsule : changement d'adresse, relevé de notes, etc.

Office 365



UNIVERSITÉ LAVAL Office 365 Search

Good afternoon

| | | | | | |
|---|--|---|--|---|---|
|  Start new |  Outlook |  OneDrive |  Word |  Excel |  PowerPoint |
|  SharePoint |  Teams |  Sway |  Forms |  All apps | |

Université Laval >

Étudiants actuels

Trouvez toutes les ressources pour vous soutenir dans votre réussite et découvrez la vie sur le campus et ses nombreuses occasions d'enrichir votre expérience étudiante pour maintenir un juste équilibre.

Rentrée automne 2020, prêts pour votre réussite!

Nous avons à cœur de vous offrir la meilleure expérience d'études possible! C'est pourquoi nous avons mis en place des ressources, des services et des mesures pour vous soutenir tout au long de votre parcours et assurer votre sécurité. Consultez-les, vous aurez tout en main pour assurer votre succès!

Équipez-vous pour réussir

Familiarisez-vous avec l'environnement numérique d'études, le fonctionnement des cours et vérifiez quels sont les préparatifs essentiels pour commencer votre session du bon pied!



Votre sécurité est notre priorité

Vos cours exigent un déplacement sur le campus? Nous sommes prêts à vous accueillir de façon sécuritaire! Prenez connaissance des mesures sanitaires en place et des comportements attendus de votre part.



Réunissez les conditions gagnantes

Le Centre d'aide aux étudiants propose une trousse comprenant ressources et outils pour vous aider à maintenir l'équilibre dans votre vie personnelle, sociale et scolaire.



L'ASSURANCE MALADIE ET HOSPITALISATION

Chapitre 9 du Guide pratique

Assurance Desjardins

- Adhésion obligatoire et automatique. Certaines exemptions possibles (ex. : RAMQ).
- Protection en vigueur dès votre arrivée, au plus tôt le **1er août**.
- **Facturation** : automatique avec l'inscription.
- **Prix** : 900 \$ pour l'année (étudiant en échange : 300 \$ pour une session)
- **Carte d'adhérent** : Contacter le service à la clientèle pour obtenir un certificat - 418 838-7580 Québec / 1 866 838-7580 ailleurs
- **Site Web sécurisé** de Desjardins avec les informations détaillées sur la couverture de l'assurance.

Régie de l'assurance maladie du Québec (RAMQ)

Pour les citoyens d'un pays ayant signé une entente de réciprocité avec le Québec :

- ✓ Belgique, Danemark, Finlande, France, Grèce, Luxembourg, Norvège, Portugal, Roumanie et Suède.
- **Contactez les bureaux de la RAMQ** pour obtenir les informations relatives à l'obtention de votre carte d'assurance maladie et aux formulaires à remplir :
 - **par téléphone au 1 800 561-9749**
 - **consulter le site web de la RAMQ**
- **Ne vous présentez PAS** dans les bureaux de la RAMQ en personne à moins d'avoir été convoqué à un rendez-vous, vous serez refusé.
- Envoyer la preuve d'admissibilité au Bureau du registraire **par courriel** au assurances@reg.ulaval.ca, **au plus tard le 30 septembre**.

Alliance pour la santé étudiante au Québec (ASÉQ)

- Ne concerne pas les étudiants en échange.
- Assurance offerte par vos associations étudiantes (CADEUL pour les étudiants de 1er cycle, AELIÉS pour les étudiants de 2e et 3e cycles).
- Inscription **automatique** mais non-obligatoire à la portion soins dentaires, retrait possible sur demande.
- Les étudiants bénéficiant de la RAMQ peuvent s'inscrire à la **portion santé** de cette assurance.
- Retrait et inscription du **15 septembre au 15 octobre** : www.aseq.ca.

Assurance maladie

- Vérifiez les polices d'assurance en détail : pourcentage de remboursement, franchise, montants maximums, etc.
- Vous **DEVEZ OBLIGATOIREMENT** assurer les membres de votre famille qui vous accompagnent au Québec. Possibilité de le faire avec Desjardins.
- Voir les tableaux résumés aux **p. 33-34 du Guide pratique**.
- **Clinique médicale** sur le campus pour les membres de la communauté universitaire exclusivement.
- **Cliniques COVID-19** : gratuites pour tous. N'hésitez pas à consulter.

CARTE D'IDENTITÉ ET TRANSPORT EN COMMUN

Chapitre 7 du Guide pratique

Carte d'identité de l'Université Laval



- Suite à votre inscription, un message important est envoyé dans monPortail vous invitant à **soumettre une photo** pour la production de la carte d'identité UL.
- Contacter le Bureau du registraire si vous avez besoin d'aide pour prendre la photo.
- Pour récupérer votre carte d'identité :
 - ✓ La carte sera virtuelle
 - ✓ Une fois la photo validée, vous y aurez accès via monPortail et pourrez la présenter sur un appareil électronique.

Laissez-passer universitaire (LPU)



- Obligatoire et facturé automatiquement à tous les étudiants inscrits à **temps complet** (12 crédits) dans un **programme régulier**.
- Coût : 120 \$ par session
- **Accès illimité** au transport en commun à Québec et Lévis, incluant le traversier
- Valide du **1er septembre au 30 avril**
- Session d'été : utiliser le LPU pour acheter un titre à tarif réduit
- Étudiants visiteurs (en échange) peuvent en faire la demande

Comment se procurer le LPU

Étudiants réguliers

- Sur monPortail :
 - Suite à l'approbation de votre photo pour la carte d'identité UL, allez dans la section Services de monPortail et suivez les différentes étapes.
- Pour récupérer le LPU : **par la poste** 7 jours ouvrables.
- **Possibilité de se retirer*** avant le 29 septembre si :
 - ✓ Études entièrement à distance
 - ✓ Résidence à l'extérieur du territoire desservis par le RTC et la STLévis

*Le formulaire est disponible sur la page Web du LPU

Comment se procurer le LPU

Étudiants visiteurs

- Optionnel
- Vous recevrez automatiquement par courriel, du Bureau du registraire, une attestation d'inscription
- Pour obtenir votre LPU, présentez-vous avec l'attestation à l'endroit suivant :
 - 1^{er} septembre au local 2470 du pavillon Alphonse-Desjardins avec l'équipe du RTC
 - Dépanneur Chez Alphonse, local 1114 du pavillon Maurice-Pollack
 - Frais de 120,60 \$ payables directement sur place
- Pour plus d'informations, consultez le site Web : www.ulaval.ca/lpu

| Titres de transport | Vous devez vous procurer | | Coût 2020-2021 |
|-----------------------------|---|----------------------------|--------------------------|
| 1 passage (argent comptant) | Monnaie exacte dans tous les autobus; les chauffeurs ne rendent pas la monnaie et ne vendent pas de billets | | 3,50 \$ |
| 1 passage (billet) | Carte OPUS ou Occasionnelle (gratuite) | Dépanneur Chez Alphonse | 3,10 \$ par billet |
| Le mensuel Étudiant + | Carte OPUS avec photo (15\$) | | 59,80 \$ |
| Le mensuel Général | Carte OPUS sans photo (6\$) | | 89,50 \$ |

Autres titres de transport du RTC

DROIT AU TRAVAIL

Chapitre 8 du Guide pratique

Travail sur le campus

Tous les étudiants avec permis d'études inscrits à temps complet peuvent travailler sur le campus.

Exclusions :

- Les étudiants qui n'ont pas de permis d'études.
- Les étudiants inscrits à temps partiel.

Travail hors campus

Tous les étudiants avec permis d'études qui étudient à temps complet.

Maximum de 20 heures par semaine durant les sessions (temps plein durant les congés scolaires).

Exclusion du travail hors campus si les étudiants sont inscrits à :


- Année préparatoire
- Études libres
- Programme d'apprentissage du français

Droit au travail

- Si en cours de session, suite à un abandon de cours, vous n'êtes plus étudiant à temps complet (moins de 12 crédits), vous devez **cesser de travailler immédiatement**.
- À votre arrivée, le droit au travail débute la **première journée de la session**.
- Les étudiants visiteurs ne sont **pas autorisés à travailler l'été suivant** la fin de leur session d'études à l'Université Laval.

Droit au travail

- Le numéro d'assurance sociale (NAS) obtenu auprès de Service Canada est requis pour travailler.
**Attention : votre NAS est confidentiel!!*
- Pour réaliser un ou des stage(s) faisant partie de votre programme d'études à l'Université Laval, vous devez être en possession d'un **permis de travail stage-coop**. Il est gratuit.



Webinaire : Travailler avec un permis d'études

Dates à venir au courant
de l'automne :

bve.ulaval.ca/etudiants-etrangers/conferences/

LES SERVICES AUX ÉTUDIANTS


Chapitre 4 du Guide pratique



Bureau de la vie étudiante

Le Bureau de la vie étudiante (BVE) est responsable de l'accueil et l'intégration des étudiants étrangers.

Découvrez nos services et activités!
<https://www.bve.ulaval.ca/>



Direction des services
aux étudiants
Bureau de la vie étudiante



Guide pratique des étudiants étrangers

Disponible en anglais


Information sur :

- Services aux étudiants
- Logements
- Transport
- Soins de santé
- Bonnes adresses
- Lexique



Programme de jumelage

- Peut se faire en **personne** ou à **distance**.
- Une manière rapide et agréable de rencontrer une nouvelle personne à Québec.
- Être jumelé avec un étudiant qui pourra **faciliter votre arrivée**, votre **installation** et votre **intégration**.
- Avoir une **personne ressource** qui pourra répondre à vos questions.
- Inscription en ligne jusqu'au 20 septembre sur le site web du BVE.



Visites autoguidées

Accessible en ligne sur le
site du BVE

Découvrez par vous-
mêmes les différents
pavillons grâce à un plan
détailé remplis
d'informations utiles sur
les facultés, les services et
l'histoire du campus

Conférences

Une manière dynamique et interactive d'en apprendre plus sur l'Université Laval et le Québec, dates à venir au courant de la session.

- Droit au travail
- Rabais et aubaines; où les dénicher?
- Vêtements et conseils pour l'hiver
- Réussir ses études au Québec
- S'impliquer dans les associations étudiantes

La Rentrée ULaval

Événement virtuel

Venez découvrir les différentes associations étudiantes via une foire virtuelle et un service de clavardage en ligne

- **Foire des associations** : En ligne du 17 au 20 septembre
Inscription dès maintenant : <https://www.ulaval.ca/etudiants-actuels/rentree>.

Vous pourrez également participer à des webinaires.

- **Agenda** :
 - CADEUL (1^{er} cycles) : Pavillon Maurice-Pollack, Local 2265
 - AELIÉS (2 et 3^{ème} cycles) : Maison Marie-Sirois, 2320, rue de l'Université

Bureau de la vie étudiante

Plusieurs autres services :

- Site Internet bilingue
- Service de consultations individuelles avec les conseillers aux étudiants étrangers
- Ateliers et conférences tout au long de l'année
- Concours photo (automne seulement)
- Suivez-nous sur Facebook à www.facebook.com/BVEetudiantsetrangers

Autre services

Chapitre 4 du Guide pratique

- Kiosque Le Point (à l'entrée du pavillon Alphonse-Desjardins)
- Centre d'aide aux étudiants (CAE, www.aide.ulaval.ca)
- Service de placement (SPLA)
- Bureau des bourses et de l'aide financière (BBAF)
- Pavillon de l'Éducation physique et des sports (PEPS)
- Bibliothèques de l'Université Laval. Formations offertes :
 - Recherche sur des sujets spécialisés
 - Rédaction en français
 - Utilisation de logiciels
 - Sofia

Quelques ressources communautaires



Québec international : Activités spéciales pour étudiants étrangers et diplômés



Services de soutien à l'intégration des immigrants de la région de Québec : Bottin des ressources communautaires à Québec

Merci

Bureau de la vie étudiante
ulaval.ca/bve

